Kehtna KKK

№ 1.

Lastehoid.

L. Laidoner.

PEDAGOOGIKA
ARHIIVMUUSEUM
FOND K 1695

dr. Kavrie
PEM 1695
V 618

14. VI. 35.

Lastekoid.

Loote anemmie.

Segab seemnerakku ühinemisest munarakuga.

Seemnerakud (spermatozoa) - koosnevad peast ja saba.

kaitsat pärast spermatogeesi sabast, mis on neil ~~ühtlasi~~ liikumisellendis.
Seemnerakk - liikuv rakk.
Munarakk - liikumata rakk.

Seemnerakud valmivad alates puberteetajärgnust munandis mees individidelt, kusb valdavasti kõhukoobast on ümbritset sidekoest kapseliga (scrotum) (paariselund). Munand - testes.

Munandist lähevad pikad, peened torud kõhukoopasse. Need on seemnejuhad. Nad lähevad pole taha, kus ühinevad. Seemnejuhade ühinemiskohal asuvad seminaalsed (vesiculae seminales) mille ülesanderes valmistada lima.

Pole tagapiirjal prostatapõrsed ühinevad (a vanda all) asub sugunäärme - prostata, ühes vaiseste koopsu näärmeluga. Näärmad näärmed valmistavad eriline sereete.

Seemnevedelik (ejaculaat koosneb:

a) spermatozoast

b) limastmis part (seemnepõrsed, prostatast, koopsu näärmest.)



Seemnevedelik läbib kusitoru urethra kaudu. (Urethal kaitsevõrdse ülesanne - eriline raldamine organismist jõusemnevedelikku läbi kõrge bunina.

Seemnerakud on väga vastupidavad (samuti seemnevedelik. Laipade lahnamiisel on leitud, et seemnerakud võivad püsida = 10-12 t. peale surma. Spermiseis kamaraval nad transporteemmist. Se võimaldab neude läpsat teatud kõrge temp.

Munarakk valmib ovariumis (munasarjas-paariselund. Munarakud asuvad kohi alumisi vaba molemal pool emakat vaiksess vaagna. Iga vastsündinu munasarjas on liigi. Loukat pro algusjunakku (primordaal folliki).

I. algusjunakk ehitatakse endast muna, mis on ümbritsetud ühekihilise epiteeli rakkude kiilga. Thomese munarakk (ovo), ap vahem. nii hõõpnäeta ka läbimõõduga = 0,2 mm.
Munra ehitatakse on tartle nim. prf. ömst nm. Bizzozero 1894.

Muna II staadiumis hakkavad epiteelrakud suhkrist paljunema (vohama), ja moodustavad muna ümber pärsu ehk.

III - das staadiumis epiteeli ehitatakse pole, mis täitub vedelikuga. Seda moodust nimetatakse graafi poleeks (Graafi follikkel).

Algusjunakk annab, kui ta läb. ca. kolm arengujärgt, rakkat vähaimisest puberteedi ajani. Puberteedi ajani on munasarjas mõtmenugust arengustmel olevaid munarakke. Graafi põõrsega kõrvuteled munarakud asuvad enam munbaaja pinnal.

Weisti ema valminist kasvatab graafi pärske endale, ümber sõrvedelik kapseli, mis ~~munarakk~~ moodustab pinnal väikse kühmu. Kapsli kõrvuteleg on muna sugestäps.

↓

Munarakk arengus annab tõuke hypophüüsi eesmise ajuosale.

Munarakk graafi põõrsega
Thena.

Naise suguelundid

tüüp raguna

emaka sein – Theca – 2-dekvoline kapsel

munajuha
koat kõstpest
rõpsmelise epiteeliga

graafi pärisõõnsa moodustamisest osaleb.

Munasari ( ) Munajuha ( ) sõltub emaka õõnde, viimane sõltub emaka seinast ja munadest tüübi.

Emaka koosneb kolmest kihist
1. Sisemine kihi on moodustunud paksust limaskestast.
2. Jäigunb peris sõlestatest kihastest koosnev kihastusest.
Sõlestad kihased ei alles tahtele. Võivad pisendada kuni 9 korda, muunduades kõigi kõrdatelt emaka maltsu. Kõrduse korral on emaka kihastikt õhuna.
3. Kõlmanda kihina katab kihaskorda kõhukelme, mis taskuna ümbritseb emakat ja aldse siseniri suguosi, votab vahele munajuha ja munasarja.

Munasari on ühendatud emaaga eriliste siderseest kõõmetega.
Emaka osa, mis asub praktiline munasarja on emaka pohi. Keskmised on emaga kokku: alumine osa – emaka kael, mis ulatub tüübi.
Emakasuude on avati ulatud.
Emakaõõs ja munajuhad on sest voodrdatud rõpsmelise epiteelga, mis liigutad vastupidises suunas – vatajõuga.
Emaka pikkus on [illegible] aal olenes 11–14 cm.
Tüüp on ülderoelene moodustis. Tüüp seinad on õhukesed, kihaskudet vähe. Tüüp seinad ühtsuad, nõnda et olenes on lineerne [illegible]. Tüüp limaskestad moodustab paljusi volte, mis võimaldavad maku suurenemist. Moodustavad suspel vandama pinna.
Maku suurenemisega muutub pind kõlduna. Tavalid 3-4 mm.
Tüüp tagumise seina limaskestu ulatub osadesse ülle tüüp ava, moodustades mõõnaskra – hymeni. Hymen on emamail juhtudel poolkuu taolene.
Kaid kõrvale noormaalne hymen ka ringkujuline, jätes sisselõ vahemu ardund mõõnast mõõnatõõnsuse nõrgumisks.



Patoloogilise nähtustena esinevad na hõõsuguised hymenid. Vast hymen veb emaõõnada täiesti ja korrapäratult ankatud avausi; hõõrem esineb täiesti kõrnkasvanud hymen. Taal on vajalik vastar operatsioon, et ennetusi olemi võimaliku sõlduda.

Vulsuguelundid (Vulva)

Tüüp avaust piiravad mõlemalt poolt vaikised (limaskestad) häõlduskonkad (labia minora). Vahesi häõlduskonka ümbritsevad suured häõlduskonvad (labia majora) (labiaa eimoud.)
Suured häõlduskonvad sisemisest limaskestast ja kõõrest kaitsevust nahast. Suured häõlduskonvad tüüpe, ja varjavad na vaikest häõlduskonki. Kõrdustel ümbritsel esinead labia minora vaja päädes paistma labia majora vahelt

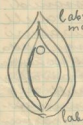

Menstruatsioon (menses)

Menstruatsioon ehk on tingitud emaka limanahast, on selle produkt. Neil pruudel on puberteedi aegus hõõlixult 13-15 a vahel (lõunapool eluvatel rahvastel (mõõl piirdel) algab see varem). Kõikidest ja aemsest enam aunenud individiidel veel menses ka varem alata. Menses kestab üleminekuajajärgnemiseni. Selle ajajärgnemi on mõnegadsim vaime ene produtseerima kuu too nõgunipsut mõna. Menses kestus on individuaalne. Kestab 2-8 päeva.

Menses vahejagad on pruudeliind keskavad 4 nädalat. (Ühe ovulatsioon nimesi, kõlles see kestab 3-nädal)

Menses esimesen astmes on emaka limanaaha rahamine. Paljuneved veenne raaud, limaaamad hõõnevad aunevad, rõhnevad rapidaavensoonte võrk. Limanaaha rahamine kestab 3 nädalat. Eelmenstruatsioonpunktil jõõlvad vaagnas elevad veresoned nõgu ene emaanase. Suunenud rõhu mõjul puunevad puissoned ini tõõgik limanaaha vahelt. Nõmast punstades ja õõlstadis. Menstruaalveri täõdab emaaõõs vajadusles raxuttengi mõjul aba kaasatuues emaa lihaanaaha liikse. Menstruatsioon kestab, kui sõõn vohanend paxs emaa limanaaha nõõ on end kõõl koosunud, ja sõõlub ainult sõõ lõõaxõõt. Menstruaal ei rõhnes võõtub vohamise intensiivsusest. Koostisest, vaiõõl on kuuveri puunixaspõõnne. Kõõlmetuse tõõgajõõl võib ta õõstadada ainxuxõõ laadunud gelatiinõõõ

4. XII-35.

Munra impregnatsioon.

Munra kõdetamine on munaraku ja seemneraku ühinemine. Munaraku pinnale moodustub protoplasmast kihm, kui seemneraku satub munaraku sõbedale. Seemneid tungib läbi ühtsuse kile kihmu kohalt pea ja saatega seemneraku. Spermatozoa saba, mis pärivuse kõrvalt lõhustub, ja ainult liikumisens tõmbatav ühendab ülejäänud raipsppoole munaraku.

Munaraku spermatozoa saatast arenebb tsentrosoom, mis on pärivuslisknudel algde kaudu. Seemneid peat arenebb tuum, mis ühineb munaraku tuumaga.

Sugudamine = kopulatsioon (copulatio)

Sugudamine on kõige eksoost raaude ühinemine. Et di fferentseerunud raaude tuumade ühinemine kopulatsioon tõmub munajuhu, kust sugutõbed munra raudab emanaõõnde pääds pehtuma emaga limanahale.

Limanahal el pehmel mitmed ülesanded

Ta varustab sugutõbed munra 1) Tõrdu, a 2) hapniku ga ja 3) moodustab kõõtsustad.

Ehkõna limanahu moodustal see apel vesisoste kompleksi. Uuemate eksperimentaalsete uuringute põhjal on avastatud, et emana limanahu raadab glükogeeni, rõtte suga osa koste kõõduga varustamiseet. Peen emana limanahu on moodustanud kõõsaadlee kõõte nimetatava kõõda emana koogis (placenta)

Emana kõõstadest seemne on 100 pooi mis sisaldab 1/2 - 2 tt. (pataloogiliste nähtuste korral ka 6-8 tt) halliõõt vaemuise daavat vett. Koode on otsess konkupiutumises redelizug a. Ristesti võtab vastu poolusest ja kaitseb koodet ka mõõdu mõjutiste est.

Emana ooove ühendab kõõtsa ümbes ja meda pooles paksune 20 cm pikkune nakavõõt. Pinaakõõt koosneb sinaarvaage moodustab. Nõõvaaga kõõstavad 3 ovaalset 2 tuissoon ja 1 tõmbsoon. Koõõst emanaõõsi muudavad vooud harunevad puutaõõlist olles otsess ühendusse ema veega. Koste avaõõvaõõtuse produktid vaõõtavad nõõvõõdi tõmbsoone kaudu. Koõõ emab vesesõõ hõõrugõõõõ ja ainevahetuse.

Täiskasvanuid koode on vähemalt 40 paava vana. Ella 28 nädalaõõtõõ koõõõ ei kuuda produtseerida küllaldasel määraal sugust, samuti on mõõõõ

I. Viendal kuul katub loode udemetega vatsa mamrahem rooaraapinna (varsis taitab koos rooaraanam) Udimed - lamuga, on rooajuurs.

IK – Viimasel kuul arenevad kuined. Emaagelt siin-dimetel pole kiiri.

Rasedus - gravitas. I. Rasedust tunnused.

1) Menstruatsiooni ärajäämine on rasedust tunnus-ena (kellel pole siiski absoluutne eelsoon, mõnes vähe ajutisell ära pääda ka muud põhjused - näit elunäh. vahetamisel, kliimamuutusel, vaestele haigustele puhul - nehaurhaigus - diabeto, tbc, sugulistele haigustel korral, kehvemusel korral (kehvemusel anaemiaal mõõtame hemoglobiini vähesust vere. Vähendanu hemoglobiin protsent on igal juhul 100. Kõrvuine normaalne hemoglobiini % hõlpub 75-100% vahel. Brandybbendel vili tõusta üle 100%. Punasend vere-lipsi näitab meie veri 4,5 mil/mm³ on 3 mm. Vähemusen on häälu, mis avgjaanism on raadamud palju verd näit peale raseda lõ kuni, n.e. Vähendamu ei ~~ei~~ näidata punast kuuidi, vaid-ne pundub.

2) Muutused rinnanäärmeis (rinna näärme - mamma) Esimesel nädalal paisuvad näärmed. Rasedus, kiisel poolel kuivad rinna-nahale punased-roosaad plekid, kaste naha ema mamnäärmeiled valimuse. Kompodes on kuuda kõrvi veni ja tõuse. Rinnanäärme (mammilla) ümber ilmub ebvale valgeli (areola mamillae) ja hakkeduku, a naha vähelt ebvale valgeline joonele (linea alba) hakkab kogunema pigmenti. Rinnanäärme muutuse mõõdes kõhukuumaru, nähu umbes ~~ei~~ vas rasa moodustuvad ~~kõõ~~ kõõrised valged tombukesed.

3) Kõhumandast kuust alatest väib rinnanäärmest valga pigistada kollanat nõdelekru.

Raseduse kestel puhel kuivad kõhu nahale lihasnuudi-de rebenemist tõgajajõel n.n. rasedusarmid. (striae gravidarum) Rasedusarmid kuuenad juba esimeõmate rasedustunnuste hulka, olgugi et nad võivad kujuneda ka muute varajalt, ja hiljem.

4) Kõhu ümbermõõt nuunenb 4-dast kuust alates. Normaalsu suurenemine mõõt vaal 50-60 cm. Rasedusel lõpul 5-6 cm. Mõõtmida kuuni emana kuuad paiseuend, siis hõõrab nahu valja kõhuma, muu-du des lõdvaks. Raseduse lõpul on ta ~~%~~ kõrvi phõõsuste vähe ga kõõ. Raseduse lõpul rajutab emaanas mõõ-ld. Ülespoole ja taha.

Võimesel raseduse kuul on emaanas ari muna suuruu, 2-ul - muna suuruu. 4 dal kuul 4 ja 5 kõõ lamuel ülespool haldusluud. 6 dal kuu lõpul ulatub emaanas naba-kõrvi. 7 kuul seisab see naba ja rinna alumise otsa vahel kõrvil. 9 dal kuu on ta kõige kõrgem, ulatu-des rinna-rinna. 5 kuul tõusu emana poiri alaga allapoole ulatudes sama kõrgele nii kui kuul.

Sõgu rasedusel vältel peab silmas pidama neerude tegevust. Kõrtel saum kõõtulõõda barta. Ovendenud, siis kõrtarad peale 2-3 kuud on tõgistud neerude tegevusest. Ka palgade paisetust võimeli kuul põhjustavad neerude haigused. Hõõrn paisetarad pidad alati.

1 kuu. Munnuse tõõtumuse - Siis rest peale
2 kuul - loode jõetus
nabamon ara
vastsündinu rõõhattes.
2 nad - imix
1a fronttamuseni) - vähkelapõõ.

Kõõ emaranuon
v arenoente kompleks + gunogen
Platzenta - vitta, pap, kõõ
1 kuul jõõemõõl.
2 kõõsuut vigad ara vere

Nabavaat nahast, hõõgude. Paisatsioon lõpeb - kõõ
nabav. ara.
2/5 m.

Lastehaud. 23. 2. 36.

1) Terve laps. 2) Haige laps.

I. Tervete laste hooldamise õpetus

Seedelundite. Hengitise. Vereringe. Naharõõgnerve. Nahk.

ärritused — ennetised.

Haige laps

II. Nakkushaiguste ajaline.

A) a. inkubatsioon
b. inkubatsioon
c. prodromaalsümptoomid ja esimene haigusnähtuste kulmineerumine

B) tervenemine
paranemine
surm.

III. Profülaax. (individuaalne)

Ennetus.
Desinfektsioon ep.
Asj. desinfektsioon ep.
Haige proved
Isolatsioon

IV. Ülevaade. Lapse haigestumise puhul ja arstiabi rakendamise õpetus.

I) Vastsündinu temmine d. pärast ennetused.

II. Lapse eest hoolitsemise õpetus

III. Imikute eeshaigused
a) Laste rahakõ
b. Sugulishaigus
c. Difteria (Abrahpõla)

(a) - cholera infantum

Terve laps

Toitmise õpetus

Loomulik.
a) Toitmise tehnika
b) Rinnapiima fisioloogiline ja füüsikaline
c) Rinnaga hügieeniline õpetus

Kunstlik
a) Lapse toidunõuni kohaminne ja valmistamise õpetus
b) Piimatoidude ja lisatoidude valmistamise õpetus

Tavalised lastehaigused.

Seedeelundite haigused nakkusliku taitmisel

Immuun autopatsüüsiline enteropat.

a) tavalapse kõ - nakkushaigused (1-3 a)

a) Ülletoitumine

b) Düspepsia väike ~~ka~~ seedehäire

c) Intoksikatsioon - mürgistus nõtud

d) Atrophia (rõhetus).

Ülletoitumine -

lapse magu on puutu

Täiskasvanul põsrak.

Piim tavitab seedimisega aega ≈ 3 t. Sõle päevi tagadekassi last 3 t. järgi. (~~Sõle~~ Head maad na 2 t. järgi)

Glaas - soolhape, pepsiin, remnin.

Soolhape ja pepsiin septomisel vajalud.

Remnin - kaseiini koagulatsioon.

Ani 2 päevi soola liig sõeli liig kõlet tõis. Hannab vaiserna - paha olla - jõu nõrgenemis vähemsagedamini seita.

Rasemine osa jääb seedimata. Hannab kõõgumenna vaivad tekitada käärimisproduktid, mis ~~ärtenad~~ ärtlevad ~~ärtlevad~~ ärtlevad seinaid.

Peale toitmist kõdenda kaalu ja toidu mahu järgi arvestada hulena. Või viga olnud kui pole normaalne

b) Düspepsia

Pärast ülesöömine ülletoitumine, tekitab käärimise vajalõgaprodukti.

Sõlle vatsa - düspepsia

Soolte risnemise põhjus piimane ja limane.

Seedimist absorbeerivad - sõle või vaga vähe

Käärahetid - rõõdad, limased, rõhnad, hapu kõhupaha, funktsioon.

Rõõhu lahtisus

Ärgandamine

Slommulised organismi kaitsvalised.

Temperatuuri tõusu ka alla.

Ravi 12-24 t. mõõle mõdaji (praetee?) sahariniga tee

2 päev tõmmisid vastavalt vanusele (3 t. vaga

3. paev " 1/3 puma

4 " 1/2 puma

5 " 2/3

Siis 3 päeva paaksul nimaruse ülle norm

Paigu:

1) tee diet 2) tõmmid. 3) - Yoeb, friis valu piime hulena (Lactose ap. - Laosaan pum

Toime paeju parem. Kuen samulet

2-3 nädl. paaksul tavitada amulet nerd pume.

Anda vaduso valmiselt nõnupiima 6 vähemsnõu tait päevas.

c. Mürgistusnähud. Intoxication.

Düspepsia + ~~nõõgi palaha~~

+ Ülalised nähud.

1. t. - 41°

2. (kõõrbid)

3. apaatsus ülen.

4. unetus.

5. kaalu kaotus

Ravi kliiniline. Hea lastehaiglase või muigale. Raske ravida, paranemisprotsess väike. Ülalised nähud tõusid ~~soolge~~ - dast ~~soolte~~ kõõrbeid. Valgu lagunemisprodukti imendes verre. Tekitades intoksikatsioon.

Ravi põhimõte - alus lagunemisteh. 4 saada teelle puhastus. Juut toimalast mõõda vett või fisiol. soola lahu waha ella ~~ä~~ tungu ei langen a rõõd ei nõrgaselle. Tõtte vaga ~~tõtte~~ ja hõõg vähe

Kramptide puhul chloral hüdraat klimana 2%. Pärastavalt individuaalne ravi.

Kõdus palju ~~ei~~ ei duna vajajaigi.

Atrophia

Selma ära damal kujul. Lapsi kurvab kõndimine ja naha - Pika pärgudamata sulle näitab. Ka raoste haiguste jaoks haiguseni - Paranemisvõimalusi pea pole. Haiguseni na ainumus lapsega ei anna

Ox

Onsendamme

Harva - siis ruustetunt nii ka lõunetunt sõltuvad ~~[illegible]~~ Palju - mao lõunti krampi

Pylorospasm. Äkki äratamine oksendamine. Kohvanõpaat täpiline - kõht valu, nõrgad.

Kars - kõõrtõmme. Kari vastavalt juhusele. Jägeli ja valu tõttu ka longaslikult aparatsioon või valu mis ei ole veerdavad lihast.

Seedimishäired lõunetunt toitusel.

1. Ülitoitmine
Düspepsiad nähud. Kari sama

2. Stenoosi.
Kaal väunt, valjaheited tõmbused, kõrad vaest alepaela

Pylori - kõrad ainud lapsesse
lapse üldine nõrgus.
sule kasvajad polised d. (ringab lõbi nõu.)
lõunaha nigastused pulitsse pulud.

Kari - sama.

(varieeruda eas sõdehäired - ebarahulettordet rinsilamud ühendagne tõt, millega ra pole harjunud)
Rõõsvaintega lõatte - ülemates.
Kari - soole pultarg. Sõed kõõrnusid:
Nõõ, naid - ainu (kõõrnõnnam Rheumatismus) pidu

Loomadel na sama asi. (Palju mett konvaganõõt)

Konstitutsionaalsed haigused

Päärud vaeduvus (dispoorsioon, olemas)
1) Rachitis (inglishaigus)
2) Eksudatiivne diatees
3) Igaõnnotõtia haiduvus krampidele
4) Skrofuloos. (Jõõsmyseas.)

Rachitis (Rachis - selgroog).

Englismaal Tõdus
Inglja ainmes andmeid kõõstreist
Põhjus Kõõtamismõõ. Dõõt. puudumine.
Palaamail - kõõrasõõ olemas. Dõõtist põõle.
Ilkõõrõõlt kõõrd põõjatumõõ.
Stroopmas - palju pärnest.
Ainu 6 nõõdõõtõõl elli ei tõõle.
6 nõõ 9 nõõud. 90% 4 nõõusõõl.
Ohtlus ~~[illegible]~~ ~~[illegible]~~ nõõdõõl ja nõõdõõl Fõõlõõ
ainum haiguõõ ette.
? Vanemaiõõt pärit rachitõõne vaeduõõs. Tõõne
Hõõlõõdõõs sõõiõõlõõõõs õõõõõs fõõlõõ ainum õõõõ.
Sõõõõ

Seen. uus kommandit.
Munatused lähisambad (selgroog
vajadusel ~~[illegible]~~ kuiv Hyphoro
või kuiele seoldes.
Promdaane kuustunnise protsess.
Munede lugendisti, kondi paisenemine.
Raima hauates pöörjusfab ze kõrgeard
X a O ajal.
Wenn. kuus rasoli 20%. Lahtise 30-40%.

1/9. II 37

1 kuul
2 kuul selgeti r argatu, pea, s lõnade mina, suu
aeged lõpendit. Segell 2c lapsi - a ate so. c-
de aeged Saba kõrb 2 c Lun jõgi.
3 kuul - S. ajulunditte aeged
4 kuul - Pea sugu määratav
4 da kuumi hahn lähi läpiaister. Siin hauvab
naine paisemma
5 kuust - hahn karvama, kestundama. kes-
tad sõgunevad naha rasvaga. Tonib
lapse hõõre. Laitseb naina (rasvax caseosa
Eritleed. uderned 5-7 kuul. (Lanlego)
Rasvx caseosa vajavant lapsel mõõs kõhas
7 kuu/peale Sa nõha karvuse järgenguline
. muutus

Temperatsiündinu kummusmärke.

Pituus ≈ 50 cm. 1-1, 2-2 5-6.
Raskus ≈ 3250-3250. (90% ~~[illegible]~~ mõõt. vähemus ülekaaluteb.)
Gemaani raas raksus. Romaani, slaavi ergemad
juhtte pituus 2-3,5 cm
Ainult pituus (pakaarsõnum, kõõs kõva).
Karvapõõsad.
Eluajad — kõõb kõhu, õigutised (kui habemõõ. kõõ)
Raksus alt 4000 lõigu lapsed. 11. 300 max. sõrgaduses
Lapse raksus tõugit ema tõõ mõõtlust
raseduse puhul. Pärid olevat veidi raksemad.
Vanaaed lapsed ramenad
Paari kuulunus Gemaani raas kõrgemad.
Laste fürsioloogilised erijuhtud
Patoloogilised ja fürsioloogilised.
Fürsioloogilised haavad (pärl. jõõsul
ü. 3 pr. Fürsioloogilne sellatsi (ikterus 85% due.
ämmet hahn ehn kollane, s lõna valged ja
uim paraad endisemb. Siltus (Teodora
Maro laste aegu tõõtab vaeja lapsi millest
vahem sõõde kõõm rõõrb. Nõõre ~~[illegible]~~
Pire kaudu vanb naha kõõbesen
Kui hanvab saama laitu - hõõgi lapp laste
eaevad nõõmel -

Lapse valgaheide (mucosum lapse pigmentum ahelikes) peab must olema pole pleuria kimpu, + aga paensul nag. neerud
Ratne osa [illegible] kimp, endodeel nawd koste ren jalerisanult alla neelat na
ka vu. 2 pr. parast puma valja-heited - kollased
Uriin on sogane "
Lapsline puhuxas sada monedel kartel kuhupe sooled, nus muutuvad otu kites punaseks. Lauts tagasi
Nabaõõna areljaan (atx 5-? pr)
Rinnaõõnde pleurisetus (tulet vedelikku) tulet haava ette, tauts ise tagasi.
Jätavalaks valust simestel paugeldel ajal. nejooks. Ka fund nähtuks tagasi

Nabaõõnga asphiksilt imbu käes, steriil, sed maalbt, nõbavõõga kimp. kampaines võõ arg. Mille maalt ära kiskuda - ne liguneb kahtr. kuiyat ära nus peale. Kõi haavasti kõitlaheb madanema - nars desinfekts. $H_2O_{2\,3\%}$
Puritus lapp peale.

Fundoscopiline avadus. - kõvered sõne aavad
Lõunbuvõid munandi kõrs pistel
Gandonise arg ≈ 27.8 Tegel elus 280
Lõgiverse kõnne naa mõõt vun paar t+y pr - 3 kuud kõitulevel potensiel taltsis
Vere sta duste jaaga Sall na suma 187-305,
Sarsas 181-302. Alas 181/pr - pole elujõulised.

Tätsilt sugut mom. Mõõtmatus arajaõ-mine on pole muud põjus.
(vuraatus, haiguse kõima muutus)
2 sel kuul kõmaõõaamette kõde haxna & haxana imarguid naasme mõõdu-tised labisõõnultavad 2r. lõpul & alul ir-eelub otgatamisel halkkat vede-liuxu. Punaõõbu ümbritseven tõ-meda valja põõmenteõõmine

Sõõnd sõõna valja - ei neeld valguid
Tõnud - dientõõmõri nõõsing
Valge jõõne (- abast l. ähidunu.) [illegible]
Jõõnõõme.
4 kuust alate kõõu ümbermõõdu paisumine jõõest
Rasedus dumõõle (vaevajad, aõned [illegible] ne) (vutõõ: uteut ärile ka jõõnõõgad)

Vastsündinu patalogõõlised iseärasused.

On olemas sündides tõõmud lasta aega. Jõõsad ei ei parandel
1. Jõõnesõõnud. kuul tõõb lasta aõõ sõõnt ovat kõõnes. kõõpile kõõnõõd jõõne kõõl. Ennõõdõõs kõõni.
2. Kõõnõõ. kõõr. Suulagi puõõdub. Sõõõõ tulleb vaga. ei alõõ ravõõle.
3. Tõõnõõ puõõdõõmine. (Kõõõõ tõõpõõ võõ kõõ-tõõmõõ. ei alõõ operatsõõõõõ - rõõgõõõõõõ puõõdub jõõõõõ. ei õõõõõõõ

Mõõda satub selsa. Teeb mõõdanine.
Igale lapsele tregulatsiooni ciclé kõdeliikuu (kõpu-kõrvi ciclé) selsa laud punaseks. Kõsada sõrmi. Lõtub nõlast kõdeliikuu.

3. Kõsmetõineed defeitid. Tangissõnu. tõnd.
Võtsade peal laugad. Muralaugud (punased plekid) kõrvgartesõri.
Muralaugud naha alla rametel sõõnõtõs bel - lõhenud kõgast.
Kui nõbanõõr punku näe - võib sõõ näõ peenõks põõda. Lõtub na kõgast.

245

Õunaaegne lapsed.

Tõrved lapsed. (juhus põõjus, emaaegne sõõ).
Sõõga hõõgus põhjustanud heidenchi.
Lues, amõõbidõõn - langetõõ.
Alada võõtsen sõõlõõ. Lõpp kõõvem võõsu sõõdand. Kõna sõõnõõ. Lõõp fõõs peal 3 nõud sõõnõõs.
Kõõl alla 2500 - ka õunaaegsed. Kõõ nõõc lõõt kõõsõõ - kõõsõõs õõõõ.
Sõõl lapsel. Kõõa õõõõõs õõõõõ

Kestvenest ümarana läätsesaab
selles, st venitada ümarana
haaba sama suunas laiaks
kui on laste pea
siis read nimetatakse laste
pärisnimeks läätsed ja
mudna kaasuktsioonitele, fiktive.
Ümarana koon peab nooe / kumuks.
Nõrgapaelad.
10 aj. lysofomi (the lysofomi 1 tl ce p...
pürilent, suciminaat 1000 liiter.
jelsumutuse ajae tuleb silmas pidada
kõrgeenilist seadust. Ainuma peab kedet kuiga.

Silma nõdala vaatel saab ümaraas tagaseinal
algse asendi 4 põdala poolsul ei kõrda vanus
Peale sünnitamist kaitub ümarana sisepinal
kõrvetamisdega
Kardetav aed peale sünnitamist on 3-9päva
vahel. Kui pisimad on sisetõenguud leitu pöördu
ravi. Teeb veremõõgistus, ja subm.
u nad
1 Sepsis
2. Verejooms

26.10.32

TB.

Laste nõarmete tbc., valone tüüpus, lõuna
valas, - gutadige
Taiskarvaline - kõpsus. Haigestumise vanus
Haigestumise võimalused.
Pärasõnaline - bronchiline. Sui juba emaline
platsenta kaudu haigestub-nuub. Kui emal laktiini
tõttu, nuub ema ema. Tõi lapsi surb.
Inhalatsioon - kopsu sisseimine õhuga
tolmuga või tilga infektsioon.
Alimentaarne - tbc piirsed viiavse organi
mi toidugu.
TB. piirsed pakelaagrine aeg
Inhalat. tee piirsed bronhi dense jagest
edasi. Paavad kapslaaide, abstes pleurabla.
Ronetes nõõpuisela suunuses nõõrmes.
Alane-sisu suunuse, ainame infekt.
Lõbyastub ocenest nui kas kõmalaus
2. Paranb nuid primaal maalla-
tede vaudes piirsed pundavad
nõarmeid. Protsess tõik na paravda
sidenoolised juttil vaju pehjuured
tasvavad asemele. Kõpuhaamus
tavil sis tagajavj. uhi vaaruist leada
3. Sõnaline pesa kõrvel nõpsu
nõelle jubleb kaisen kõr adub
bronh juure lahistab seina. Haada
bronhi kõhtsus vala. Kõpas ottelle
4 Suurenal laatel nõõrmetes lõõtumised
kaub per kontantum ile nõpsu ülisuulus.
Dagnaastavad proovel.
a) Paitedu ...
b) Soaded abpombroon. (seid narasaip. ...
Lestid, ...
c) superinfektsioon kui ühele infektsioonile vaa-
sub uus.
d Kõrvatõmbline ~~...~~ (Kõstus tbc)
Primaarne tbc. protsess sõpsus ja
Sekundaarne valjaspual nagel ja nõrc naudes
kaudub ile nõlu kaadi

Varajane iminemise tbc puhersest haiguse puhkeda, miliaarsed. Raasi kestab tükk aeg. Puhkeb äkiline. Et lõunja näämised ära ei kõnnaw. Laguna viibati.

1.12.2. Haigus suremaga 3-4 nädl. varsjanu.

Emi puhertest ajami - kopsaane infektsioon.

Kasvi tavaline rõõmsa. 2a - puhkeb

Peale puhkeda kapsust jälle raske nakida.

Diagnoosimisel.

12. Prognoos (Pärast puhertsoon. Vongeslet tbc piisi tule sõõmimine nakna

Kas hõõrulg puhastatavs - kõhtsaalse riisiaga

Ägastatavs kõhna ~~[illegible]~~ kõrgemal ?

Ägastatavs nähud Tahi Tilga

Kontrolse ravis, kõrval kuth umber-ringi pimetis. Vahemehad mis jaarad vere äigaleime - pole ~~[illegible]~~ infektsioon

9. Mõõt rõõtsroh. Vongeslet jõõrud rõõtsaalses

Mamis kõõstavs nakale

3 tugevam ka Pirquetti ravis. Sõõgeslet tbc puhkeid rõõtsavs nakna. Salade kontrolimiet

Kui Pirquet

röntgen

rõõs patsiesaane uuemise.

Kõpsalde ülaline seisunorra maaranine.

Kavi viisid.

Diferentsiline polimorfsene kui on t.o.c

Lamaimisega tõstes otsus 2 t. eine

Ja peale lõunat ?

Kõik logisentlised Tuberkuloos

Patsiene ja uurimisenäärsene sõltu

anamnees. 4 m kaunel 3m-sam.

Klimaatiline ravi - mere ja mägi ravimisel

Absoluutne puhenemine

Lämmas na sõõra kõne.

Tõitsus rasvade nõõtse N. ainel. Tõsta

Kõõmimus sõõlavalsu ülest j.m.

Ülediramenta

Ülediramenta ene rõõ.

Simptomaatsine. Kõha sõõm m.

Sõõlmutsut uindlal. vaekust ei ole.

Ema ja lapse tervishoiust

4

1. Vastsündinu esiarvelgred [illegible] dioogilised ja pakalapsed.
2. Lapse hooldamine viirid
3. Sõdmeline [illegible] mine ja taitmistarvistused ema ja lapse poolt.
- Segaabiteenine - pöhimõte
- Kõhustõu taitmine.
- Vitamiinide taitsus lapse taitmis.
4. Taktsamate lisatõkude valmistamine.
Tummid, puduvad, põdunjuim, ogersh. supp.
- Profilax. Kaitsepookad.
- Hädaga lapse hooltemisviirid.
Kuus, kõhu sensuozd.
5. Laste haigushaigused, difteria, kurdid, sarlakid difteriat läpakõka
- Kompleksatsioon ruotsis (1° tsen. peale haigusp. peal.)
6. Isolatsioon (maista, viirid)
~~Ren a Fb~~
- Fiziseto kaud ja maista (haigused infitseerit eyid haigusse haste immuniteet, tuberkuloos)
7. Desinfektsioon maista, viirid, a. vahendid.
(Profilaktiline desinfektsioon. Mehaaniline puhtus vee kaudu nakkude argelt lahust. seebid.)
8. Soolte nugiaste ennemne. Kaebused, ravi
sõlmed, pachwid (Ketto) maatusid.
9. Laste tüsiseis.
Sünnemisviirid ja tõhmitõlised infitseerimis võimalused, kaebused. Diagnostilised viirid profilax, ravivõimed haigesse arenemise pilt.
10. Tõtsamad keedelemõtte haised kunstlemid ja Cosmuelinul taitmiel.
11. Ollumasajaole tüsiloogiline tegevus, massaaž, sõmmitus.
12. Emade ja lasterõõtse konaldus Eetis.

Lapse tervisedamiseks!

Calorex

Ennmad 6,
Ennmad 6,